


COMISIÓN ESTATAL ELECTORAL
Estados de Situación Financiera
Al 31 de Diciembre de 2016 y 2015
 (Pesos)

| Concepto | 2016 | 2015 | Concepto | 2016 | 2015 |
|---|-----------------------|-----------------------|---|----------------------|----------------------|
| ACTIVO | | | PASIVO | | |
| Activo Circulante | | | Pasivo Circulante | | |
| Derechos y Equivalentes | \$ 156,530,639 | \$ 165,168,079 | Cuentas Por Pagar a Corto Plazo | \$ 21,307,932 | \$ 14,792,988 |
| Derechos a Recibir Efectivo y Equivalentes | 682,899 | 928,869 | Documentos por Pagar a Corto Plazo | - | - |
| Derechos a Recibir Bienes o Servicios | 116,813 | 66,543 | Porción a Corto Plazo de la Deuda Pública a Largo Plazo | - | - |
| Inventarios | - | - | Títulos y Valores a Corto Plazo | - | - |
| Almacenes | - | - | Pasivos Diferidos a Corto Plazo | - | - |
| Estimación por Pérdida o Deterioro de Activos Circulantes | - | - | Fondos y Bienes de Terceros en Garantía y/o Administración a Corto Plazo | - | - |
| Otros Activos Circulantes | 202,072 | 217,798 | Provisiones a Corto Plazo | 24,922 | 6,063,474 |
| Total de Activos Circulantes | \$ 157,532,223 | \$ 166,379,288 | Total de Pasivo Circulante | \$ 21,332,854 | \$ 20,856,462 |
| Activo No Circulante | | | Pasivo No Circulante | | |
| Inversiones Financieras a Largo Plazo | - | - | Cuentas por Pagar a Largo Plazo | - | - |
| Derechos a Recibir Efectivo o Equivalentes a Largo Plazo | - | - | Documentos por Pagar a Largo Plazo | - | - |
| Bienes Inmuebles, Infraestructura y Construcciones en Proceso | 12,389,746 | - | Deuda Pública a Largo Plazo | - | - |
| Bienes Muebles | 97,956,700 | 90,165,819 | Pasivos Diferidos a Largo Plazo | - | - |
| Activos Intangibles | 10,341,427 | 10,245,813 | Fondos y Bienes de Terceros en Garantía y/o en Administración a Largo Plazo | - | - |
| Depreciación, Deterioro y Amortización Acumulada de Bienes | (86,186,985) | (78,001,284) | Provisiones a Largo Plazo | 8,607,734 | - |
| Activos Diferidos | - | - | Total de Pasivos No Circulantes | 8,607,734 | - |
| Estimación por Pérdida o Deterioro de Activos no Circulantes | - | - | Total del Pasivo | \$ 29,940,588 | \$ 20,856,462 |
| Otros Activos no Circulantes | - | - | | | |
| Total de Activos no Circulantes | \$ 34,500,878 | \$ 22,410,348 | | | |

| | | |
|---|-----------------------|-----------------------|
| HACIENDA PÚBLICA/PATRIMONIO | | |
| Hacienda Pública/ Patrimonio Contribuido | | |
| Aportaciones | \$ 12,109,320 | \$ 12,135,937 |
| Donaciones de Capital | - | - |
| Actualización de la Hacienda Pública/Patrimonio | 12,109,316 | 12,135,933 |
| Hacienda Pública/ Patrimonio Generado | | |
| Resultados del Ejercicio (Ahorro / Desahorro) | \$ 149,983,193 | \$ 155,797,237 |
| Resultados de Ejercicios Anteriores | (8,295,224) | 121,624,617 |
| Revalúos | 153,660,669 | 32,036,052 |
| Reservas | - | - |
| Rectificaciones de Resultados de Ejercicios Anteriores | 4,617,748 | 2,136,588 |
| Exceso o Insuficiencia en la Actualización de La Hacienda Pública/Patrimonio | | |
| Resultado por Posición Monetaria | - | - |
| Resultado por Tenencia de Activos no Monetarios | - | - |
| Total Hacienda Pública/Patrimonio | \$ 162,092,513 | \$ 167,933,174 |
| Total de Pasivo y Hacienda Pública/ Patrimonio | \$ 192,033,101 | \$ 188,789,636 |

Bajo protesta de decir verdad declaramos que los Estados Financieros y sus Notas son razonablemente correctos y responsabilidad del emisor


 Dr. Mario Alberto Garza Castillo
 Consejero Presidente



 Dr. Manuel Rubén Domínguez Mena
 Director de Administración




COMISIÓN ESTATAL ELECTORAL
Estado Analítico del Activo
Del 1° de Enero al 31 de Diciembre de 2016
(Pesos)

| Concepto | Saldo Inicial 1 | Cargos del Periodo 2 | Abonos del Periodo 3 | Saldo Final 4=(1+2-3) | Variación del Periodo (4-1) |
|--|--------------------|-------------------------|-------------------------|--------------------------|--------------------------------|
| ACTIVO | | | | | |
| Activo Circulante | \$ 188,789,636 | \$ 1,333,290,399 | \$ 1,330,046,934 | \$ 192,033,101 | \$ 3,243,465 |
| Efectivo y Equivalentes | \$ 166,379,288 | \$ 1,304,732,235 | \$ 1,313,579,300 | \$ 157,532,223 | \$ 8,847,065 |
| Derechos a recibir Efectivo y Equivalentes | 165,168,079 | 854,397,123 | 863,034,562 | 156,530,640 | 8,637,439 |
| Derechos a Recibir Bienes o Servicios | 926,869 | 370,660,015 | 370,903,985 | 682,899 | 243,970 |
| Inventarios | 66,543 | 63,284,680 | 63,234,610 | 116,613 | 50,070 |
| Almacénes | - | 16,389,689 | 16,389,689 | - | - |
| Estimación por Pérdida o Deterioro de Activos Circulantes | - | - | - | - | - |
| Otros Activos Circulantes | 217,798 | 728 | 16,453 | 202,073 | 15,725 |
| Activo No Circulante | \$ 22,410,348 | \$ 28,558,164 | \$ 16,467,634 | \$ 34,500,878 | \$ 12,090,529 |
| Inversiones Financieras a largo Plazo | - | - | - | - | - |
| Derechos a Recibir Efectivo o Equivalentes a Largo Plazo | - | 12,399,746 | - | 12,399,746 | 12,399,746 |
| Bienes Inmuebles Infraestructura y Construcciones en Proceso | 90,165,819 | 11,904,049 | 4,113,168 | 97,956,700 | 7,790,880 |
| Bienes Muebles | 10,245,813 | 2,072,298 | 1,976,684 | 10,341,427 | 95,614 |
| Activos Intangibles | 78,001,284 | 2,182,071 | 10,377,782 | 86,196,995 | 8,195,711 |
| Depreciación, Deterioro y Amortización Acumulada de Bienes | - | - | - | - | - |
| Activos Diferidos | - | - | - | - | - |
| Estimación por Pérdida o Deterioro de Activos no Circulantes | - | - | - | - | - |
| Otros Activos no Circulantes | - | - | - | - | - |

Bajo protesta de decir verdad declaramos que los Estados Financieros y sus Notas son razonablemente correctos y responsabilidad del emisor.


 Dr. Mario Alberto Garza Castillo
 Consejero Presidente



 Dr. Manuel Rubén Domínguez Mena
 Director de Administración




COMISIÓN ESTATAL ELECTORAL
Estado Analítico de la Deuda y Otros Pasivos
Del 1° de Enero al 31 de Diciembre del 2016
(Pesos)

| Denominación de las Deudas | Moneda de Contratación | Institución o País Acreedor | Saldo Inicial del Periodo | Saldo Final del Periodo |
|--|------------------------|-----------------------------|---------------------------|-------------------------|
| DEUDA PÚBLICA | | | | |
| Deuda Interna | | | | |
| Corto Plazo | | | | |
| Instituciones de Crédito | - | - | - | - |
| Títulos y Valores | - | - | - | - |
| Arrendamientos Financieros | - | - | - | - |
| Deuda Externa | - | - | - | - |
| Organismos Financieros Internacionales | - | - | - | - |
| Deuda Bilateral | - | - | - | - |
| Títulos y Valores | - | - | - | - |
| Arrendamientos Financieros | - | - | - | - |
| Subtotal a Corto Plazo | - | - | \$ - | \$ - |
| Largo Plazo | | | | |
| Deuda Interna | - | - | - | - |
| Instituciones de Crédito | - | - | - | - |
| Títulos y Valores | - | - | - | - |
| Arrendamientos Financieros | - | - | - | - |
| Deuda Externa | - | - | - | - |
| Organismos Financieros Internacionales | - | - | - | - |
| Deuda Bilateral | - | - | - | - |
| Títulos y Valores | - | - | - | - |
| Arrendamientos Financieros | - | - | - | - |
| Subtotal a Largo Plazo | - | - | \$ - | \$ - |
| Otros Pasivos | - | - | \$ - | \$ - |
| Total Deuda y Otros Pasivos | - | - | \$ 20,856,462 | \$ 29,940,588 |
| | | | \$ 20,856,462 | \$ 29,940,588 |

Bajo protesta de decir verdad declaramos que los Estados Financieros y sus Notas son razonablemente correctos y responsabilidad del emisor


 Dr. Mario Alberto Garza Castillo
 Consejero Presidente


 Dr. Manuel Rubén Domínguez Mena
 Director de Administración





www.nl.gob.mx

COMISIÓN ESTATAL ELECTORAL
 Estado de Variación en la Hacienda Pública
 Del 1° de Enero al 31 de Diciembre del 2016
 (Pesos)

| Concepto | Hacienda Pública / Patrimonio Contribuido | Hacienda Pública/ Patrimonio Generado de Ejercicios Anteriores | Hacienda Pública/ Patrimonio Generado del Ejercicio | Ajustes por Cambios de Valor | Total |
|---|---|--|---|------------------------------|-----------------|
| Rectificaciones de Resultados de Ejercicios Anteriores | | | | | |
| Patrimonio Neto Inicial Ajustado del Ejercicio | \$ - | \$ 4,617,748 | \$ - | \$ - | \$ 4,617,748 |
| Aportaciones | \$ - | \$ - | \$ - | \$ - | \$ - |
| Donaciones de Capital | \$ - | \$ - | \$ - | \$ - | \$ - |
| Actualización de la Hacienda Pública/ Patrimonio | 4 12,135,933 | \$ - | \$ - | \$ - | 4 12,135,933 |
| Variaciones de la Hacienda Pública/ Patrimonio Neto del Ejercicio | | | | | |
| Resultados del Ejercicio (Ahorro/Desahorro) | \$ - | \$ 32,036,052 | \$ 121,624,617 | \$ - | \$ 153,660,669 |
| Resultados de Ejercicios Anteriores | \$ - | \$ 32,036,052 | \$ 121,624,617 | \$ - | \$ 121,624,617 |
| Revalúos | \$ - | \$ - | \$ - | \$ - | \$ 32,036,052 |
| Reservas | \$ - | \$ - | \$ - | \$ - | \$ - |
| Hacienda Pública/ Patrimonio Neto Final del Ejercicio 2015 | \$ 12,135,937 | \$ 36,653,800 | \$ 121,624,617 | \$ - | \$ 170,714,354 |
| Cambios en La Hacienda Pública/ Patrimonio Neto del Ejercicio 2015 | \$ (26,617) | \$ - | \$ - | \$ - | \$ (26,617) |
| Aportaciones | \$ - | \$ - | \$ - | \$ - | \$ - |
| Donaciones de Capital | \$ - | \$ - | \$ - | \$ - | \$ - |
| Actualización de la Hacienda Pública/ Patrimonio | (26,617) | \$ - | \$ - | \$ - | (26,617) |
| Variaciones de la Hacienda Pública/ Patrimonio Neto del Ejercicio 2016 | | | | | |
| Resultados del Ejercicio (Ahorro/Desahorro) | \$ - | \$ 121,624,617 | \$ (8,295,224) | \$ - | \$ (8,295,224) |
| Resultados de Ejercicios Anteriores | \$ - | \$ 121,624,617 | \$ (121,624,617) | \$ - | \$ (8,295,224) |
| Revalúos | \$ - | \$ - | \$ - | \$ - | \$ - |
| Reservas | \$ - | \$ - | \$ - | \$ - | \$ - |
| Saldos Neto en la Hacienda Pública/ Patrimonio 2016 | \$ 12,109,320 | \$ 158,278,417 | \$ (8,295,224) | \$ - | \$ 162,092,513 |

Bajo protesta de decir verdad declaramos que los Estados Financieros y sus Notas son razonablemente correctos y responsabilidad del emisor


 Dr. Mario Alberto Garza Castillo
 Consejo Presidente


 Dr. Manuel Rubén Domínguez Mena
 Director de Administración




www.nle.gob.mx


COMISIÓN ESTATAL ELECTORAL
Estados de Flujos de Efectivo
Del 1° de Enero al 31 de Diciembre de 2016
(Pesos)

| Concepto | 2016 | 2015 | Concepto | 2016 | 2015 |
|---|----------------|----------------|--|-----------------|----------------|
| Flujo de Efectivo de las Actividades de la Operación | | | Flujo de Efectivo de las Actividades de Inversión | | |
| Origen | \$ 353,405,266 | \$ 810,486,062 | Origen | \$ 654,291 | \$ - |
| Impuestos | - | - | Bienes Inmuebles, Infraestructura y Construcciones en Proceso | - | - |
| Cuentas y Aportaciones de Seguridad Social | - | - | Bienes Muebles | - | - |
| Contribuciones de Mejoras | - | - | Otros Orígenes de Inversión | - | - |
| Derechos | - | - | Aplicación | \$ 19,631,950 | \$ 22,603,724 |
| Productos de Tipo Corriente | - | - | Bienes Inmuebles, Infraestructura y Construcción en Proceso | 12,399,746 | 21,835,365 |
| Aprovechamientos de Tipo Corriente | - | - | Bienes Muebles | 7,136,590 | 768,359 |
| Ingresos por Ventas de Bienes y Servicios | - | - | Otras Aplicaciones de Inversión | 95,614 | - |
| Ingresos no comprendidos en las Fracciones de la Ley de Ingresos Causados en Ejercicios | - | - | Flujo Neto de Efectivo por Actividades de Inversión | \$ 20,286,240 | \$ 22,603,724 |
| Participaciones y Aportaciones | 346,999,996 | 804,230,055 | Flujo de Efectivo por las Actividades de Financiamiento | \$ - | \$ - |
| Transferencias, Asignaciones y Subsidios y Otras Ayudas | 6,405,270 | 6,256,027 | Origen | - | - |
| Otros Orígenes de Operación | - | - | Endeudamiento Neto | - | - |
| | \$ 341,756,465 | \$ 680,176,752 | Interno | - | - |
| Aplicaciones | \$ 115,417,490 | \$ 188,450,837 | Externo | - | - |
| Servicios Personales | 4,406,238 | 85,367,443 | Otros Orígenes de Financiamiento | - | - |
| Materiales y Suministros | 56,221,955 | 141,218,522 | Aplicación | \$ - | \$ - |
| Servicios Generales | - | 264,974,187 | Servicio de la Deuda | - | - |
| Transferencias Internas y Asignaciones al Sector Público | - | - | Interno | - | - |
| Transferencias al resto del Sector Público | - | - | Externo | - | - |
| Subsidios y Subvenciones | - | - | Otras Aplicaciones de Financiamiento | - | - |
| Ayudas Sociales | 171,161,340 | - | Flujos Netos de Efectivo por Actividades de Financiamiento | \$ - | \$ - |
| Pensiones y Jubilaciones | - | - | Incremento/Disminución Neta en el Efectivo y Equivalente al Efectivo | \$ (8,637,439) | \$ 107,705,607 |
| Transferencias a Fideicomisos, Mandatos y Contratos Análogos | - | - | Efectivo y Equivalentes al Efectivo al Inicio del Ejercicio (1) | 165,168,079 | 57,462,472 |
| Transferencias a la Seguridad Social | - | - | Efectivo y Equivalentes al Efectivo al Final del Ejercicio (1) | 156,530,639 | 165,168,079 |
| Donativos | - | - | | | |
| Transferencias al Exterior | - | - | | | |
| Participaciones | - | - | | | |
| Aportaciones | - | - | | | |
| Convenios | - | - | | | |
| Otras Aplicaciones de Operación | (5,450,556) | 165,763 | | | |
| | \$ 11,648,801 | \$ 130,309,330 | | | |
| Flujo neto de Efectivo por Actividades de Operación | \$ - | \$ - | | | |

(1) El saldo de estas cuentas se tomará de la nota 1 de este mismo estado

Bajo protesta de decir verdad declaramos que los Estados Financieros y sus Notas son razonablemente correctos y responsabilidad del emisor



Dr. Manto Alberto Garza Castillo
Consejero Presidente



Dr. Manuel Rubén Domínguez Mena
Director de Administración

COMISIÓN ESTATAL ELECTORAL
Informe de Contingencias Legales
Del 1° de Enero al 31 de Diciembre del 2016
(Pesos)

Al 31 de Diciembre de 2016, este Organismo no tiene pasivos contingentes

Bajo protesta de decir verdad declaramos que los Estados Financieros y sus Notas son razonablemente correctos y responsabilidad del emisor


Dr. Mario Roberto Garza Castillo
Consejero Presidente


Lic. Jhonatan Emmanuel Sánchez Garza
Director Jurídico



COMISIÓN ESTATAL ELECTORAL
CALLE SAN JUAN DE LOS RIOS, S/N. C.P. 66000 SAN ANTONIO DE LOS BAÑOS, NUEVO LEÓN

COMISIÓN ESTATAL ELECTORAL